



ТЕРРИТОРИАЛЬНЫЙ ОРГАН
ФЕДЕРАЛЬНОЙ СЛУЖБЫ
ГОСУДАРСТВЕННОЙ СТАТИСТИКИ
ПО ЧЕЧЕНСКОЙ РЕСПУБЛИКЕ

ИНДЕКС ПОТРЕБИТЕЛЬСКИХ ЦЕН

февраль 2024 года

15.03.2024

СОДЕРЖАНИЕ

Индексы потребительских цен	4
Средние цены и индексы потребительских цен на отдельные группы и виды продовольственных товаров	9
Индексы цен на отдельные группы непродовольственных товаров	14
Индексы цен и тарифов на услуги	18

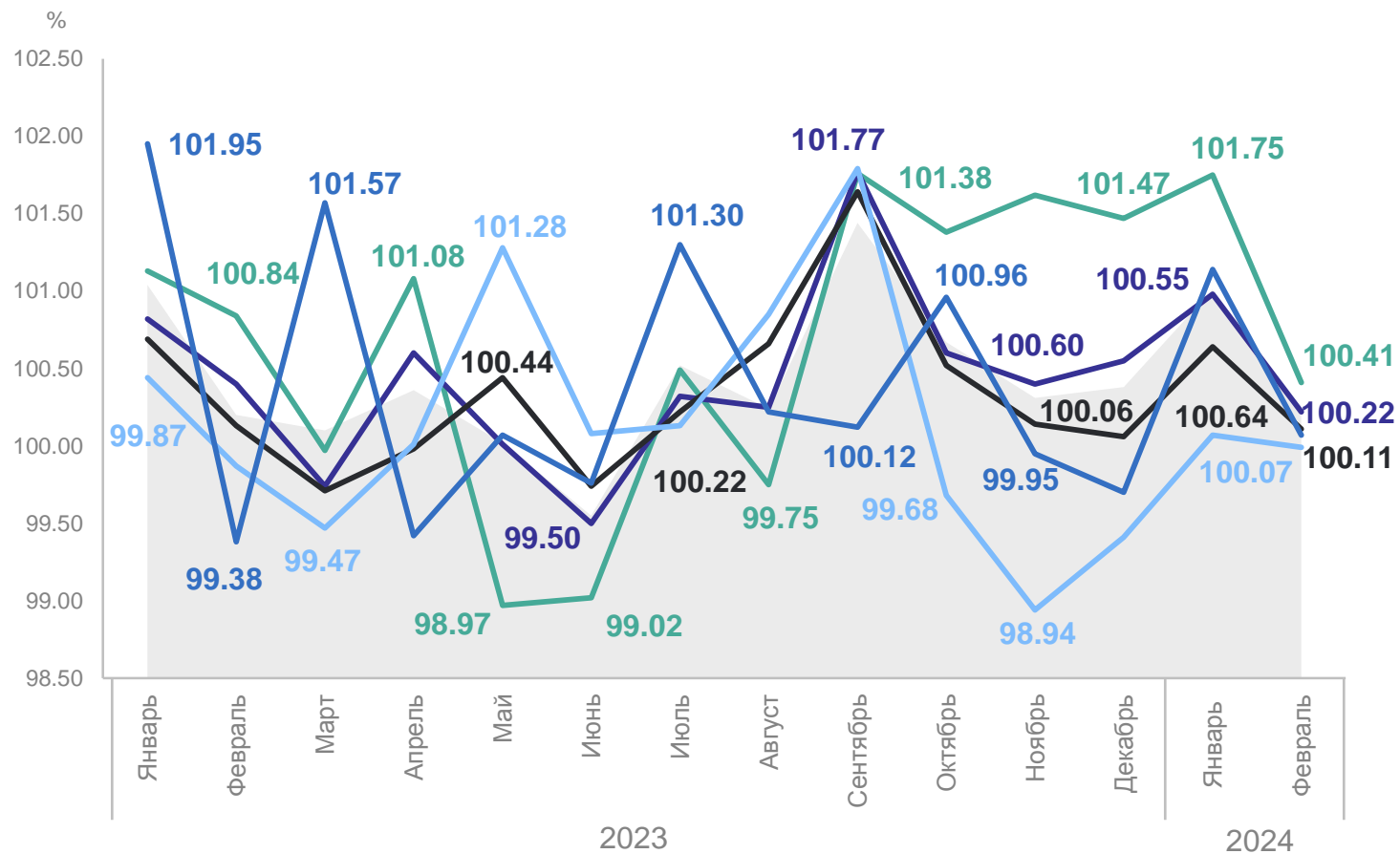
1

Индексы потребительских цен

ИНДЕКСЫ ПОТРЕБИТЕЛЬСКИХ ЦЕН

февраль 2024 г. в % к предыдущему месяцу

ЧЕЧЕНСТАТ



ИПЦ **100,19**

Все товары **100,22**

Продовольственные товары **100,41**

Непродовольственные товары **99,99**

Услуги **100,07**

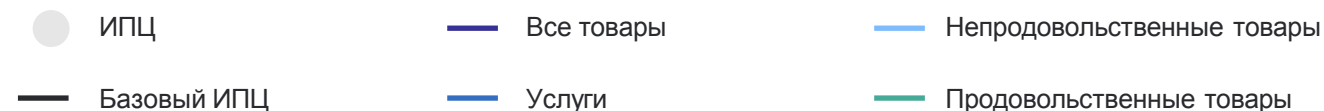
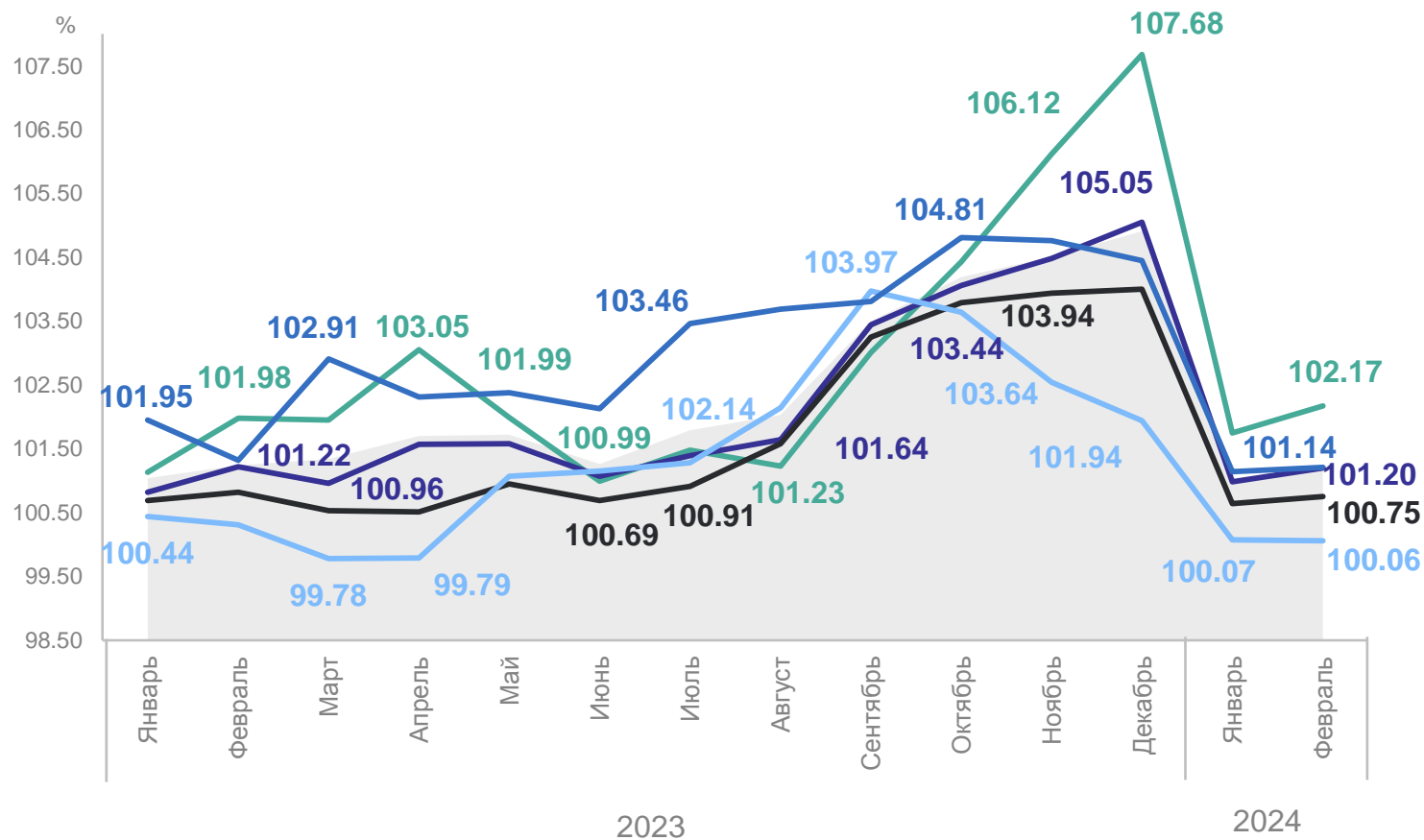
Базовый ИПЦ **100,11**

- ИПЦ
- Все товары
- Непродовольственные товары
- Базовый ИПЦ
- Услуги
- Продовольственные товары

ИНДЕКСЫ ПОТРЕБИТЕЛЬСКИХ ЦЕН

февраль 2024 г. в % к декабрю предыдущего года

ЧЕЧЕНСТАТ



ИПЦ	101,20
Все товары	101,20
Продовольственные товары	102,17
Непродовольственные товары	100,06
Услуги	101,21
Базовый ИПЦ	100,75

ИНДЕКСЫ ПОТРЕБИТЕЛЬСКИХ ЦЕН ПО РЕГИОНАМ СКФО

февраль 2024 г. в % к предыдущему месяцу

ЧЕЧЕНСТАТ

Регионы с наибольшими и наименьшими значениями



ИПЦ

Российская Федерация **100,68**

Чеченская Республика **100,19**

3

субъекта
значение индекса
больше, чем по России

4

субъекта
значение индекса
меньше, чем по России

ИНДЕКСЫ ПОТРЕБИТЕЛЬСКИХ ЦЕН ПО РЕГИОНАМ СКФО

ЧЕЧЕНСТАТ

февраль 2024 г. в % к декабрю предыдущего года

Регионы с наибольшими и наименьшими значениями



ИПЦ

Российская Федерация **101,55**

Чеченская Республика **101,20**

2 субъекта
значение индекса
больше, чем по России

5 субъектов
значение индекса
меньше, чем по России

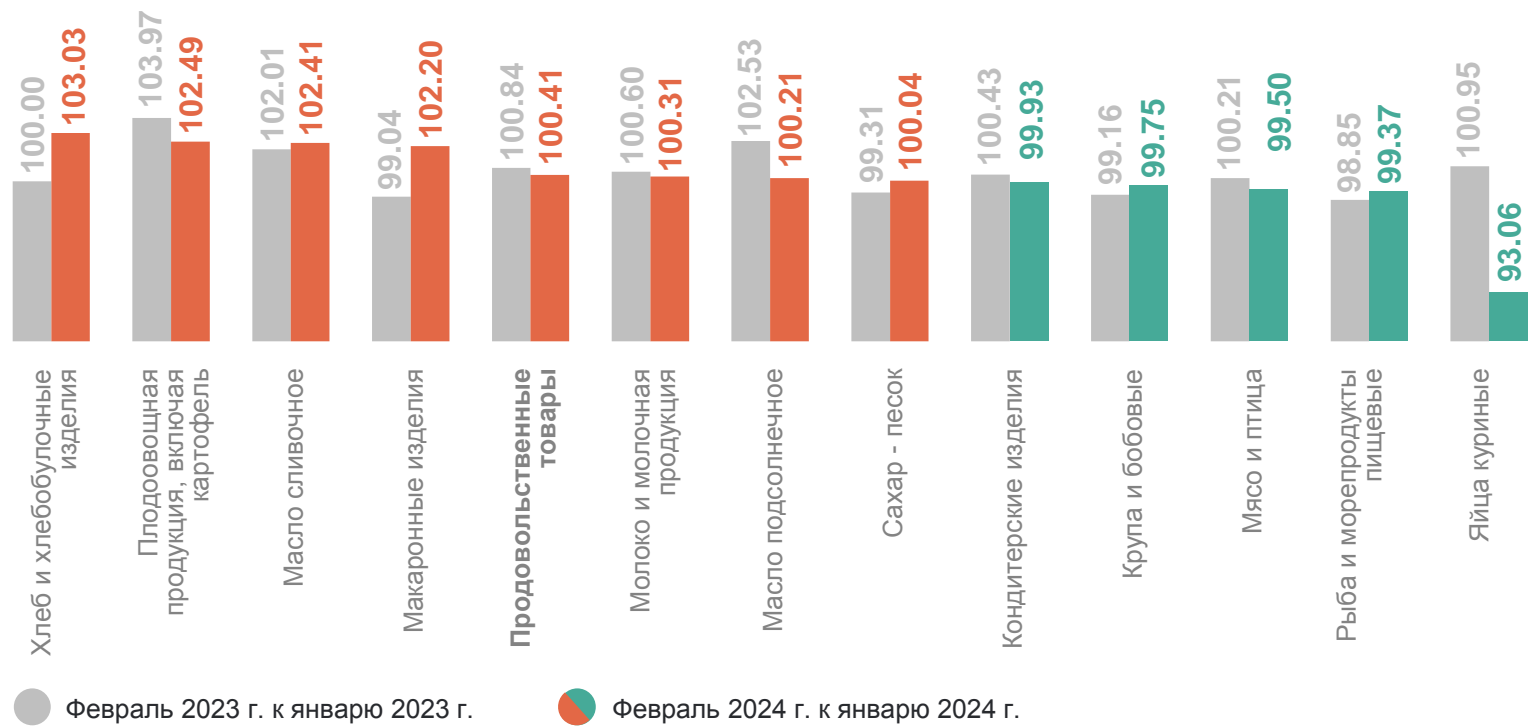
2

**Средние цены и индексы
потребительских цен на отдельные
группы и виды продовольственных
товаров**

ИНДЕКСЫ ЦЕН НА ОТДЕЛЬНЫЕ ГРУППЫ ПРОДОВОЛЬСТВЕННЫХ ТОВАРОВ

февраль 2024 г. в % к предыдущему месяцу

ЧЕЧЕНСТАТ



СРЕДНИЕ ЦЕНЫ НА ПЛОДООВОЩНУЮ ПРОДУКЦИЮ

февраль 2024 г., рублей за килограмм

ЧЕЧЕНСТАТ

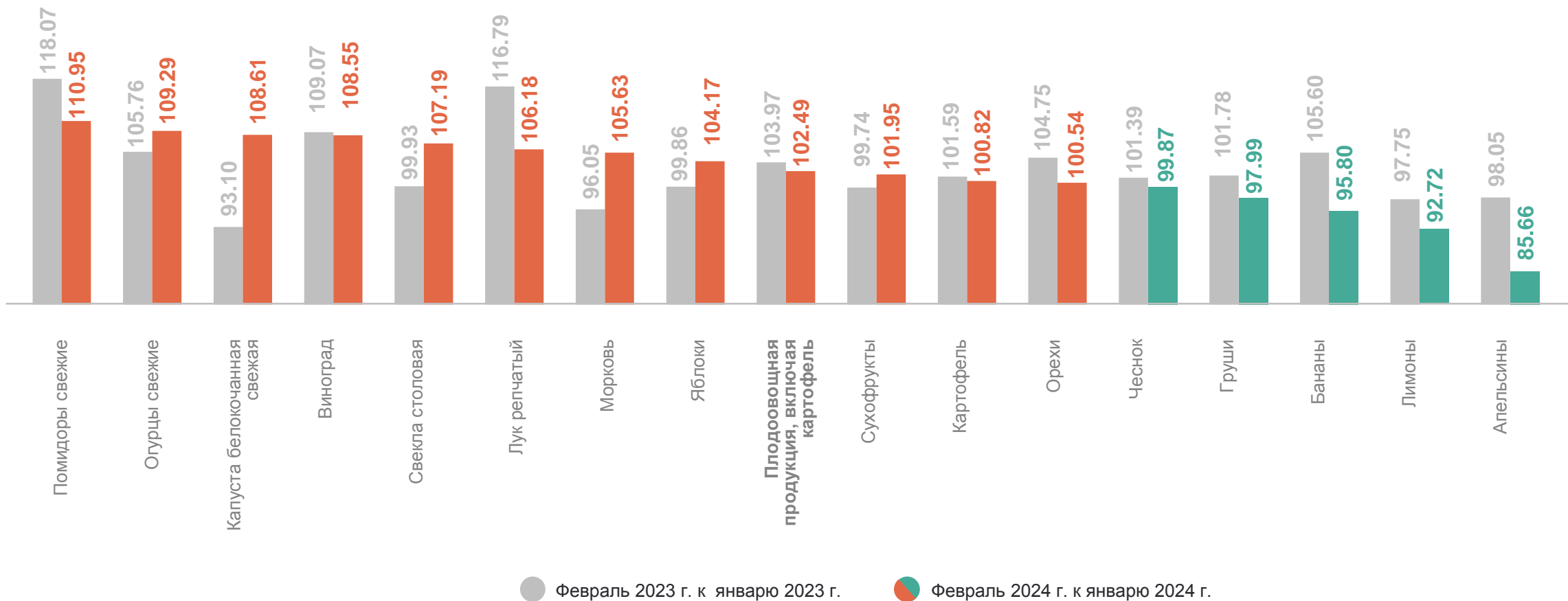
Помидоры свежие	245,77 ↑	Лук репчатый	33,55 ↑	Лимоны	178,01 ↓
Картофель	36,59 ↑	Чеснок	314,04 ↓	Апельсины	161,48 ↓
Свёкла столовая	52,61 ↑	Зелень свежая	497,29 ↓	Груши	264,03 ↓
Морковь	51,21 ↑	Орехи	886,48 ↑	Виноград	208,45 ↑
Капуста белокочанная свежая	44,98 ↑	Сухофрукты	617,49 ↑	Бананы	177,67 ↓
Огурцы свежие	231,14 ↑	Яблоки	105,64 ↑		

● Повышение ● Понижение ● Без изменений

ИНДЕКСЫ ЦЕН НА ПЛОДОВООЩНУЮ ПРОДУКЦИЮ

февраль 2024 г. в % к предыдущему месяцу

ЧЕЧЕНСТАТ



ИНДЕКСЫ ПОТРЕБИТЕЛЬСКИХ ЦЕН НА ПРОДОВОЛЬСТВЕННЫЕ ТОВАРЫ ПО РЕГИОНАМ СКФО

ЧЕЧЕНСТАТ

февраль 2024 г. в % к предыдущему месяцу

Регионы с наибольшими и наименьшими значениями



Продовольственные товары

Российская Федерация **100,77**

Чеченская Республика **100,41**

5 субъектов
значение индекса
больше, чем по России

2 субъекта
значение индекса
меньше, чем по России

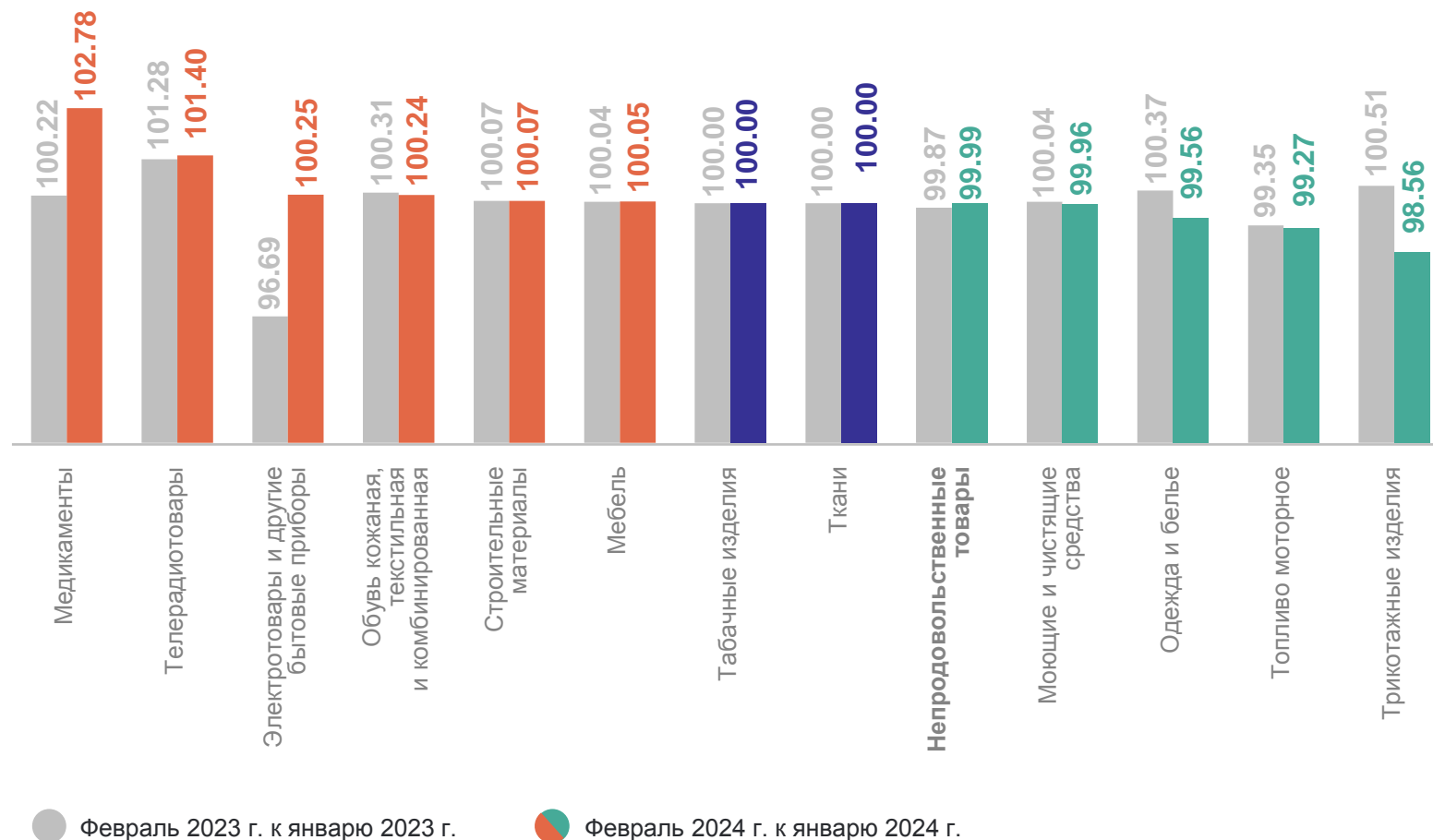
3

Индексы цен на отдельные группы непродовольственных товаров

ИНДЕКСЫ ЦЕН НА ОТДЕЛЬНЫЕ ГРУППЫ НЕПРОДОВОЛЬСТВЕННЫХ ТОВАРОВ

февраль 2024 г. в % к предыдущему месяцу

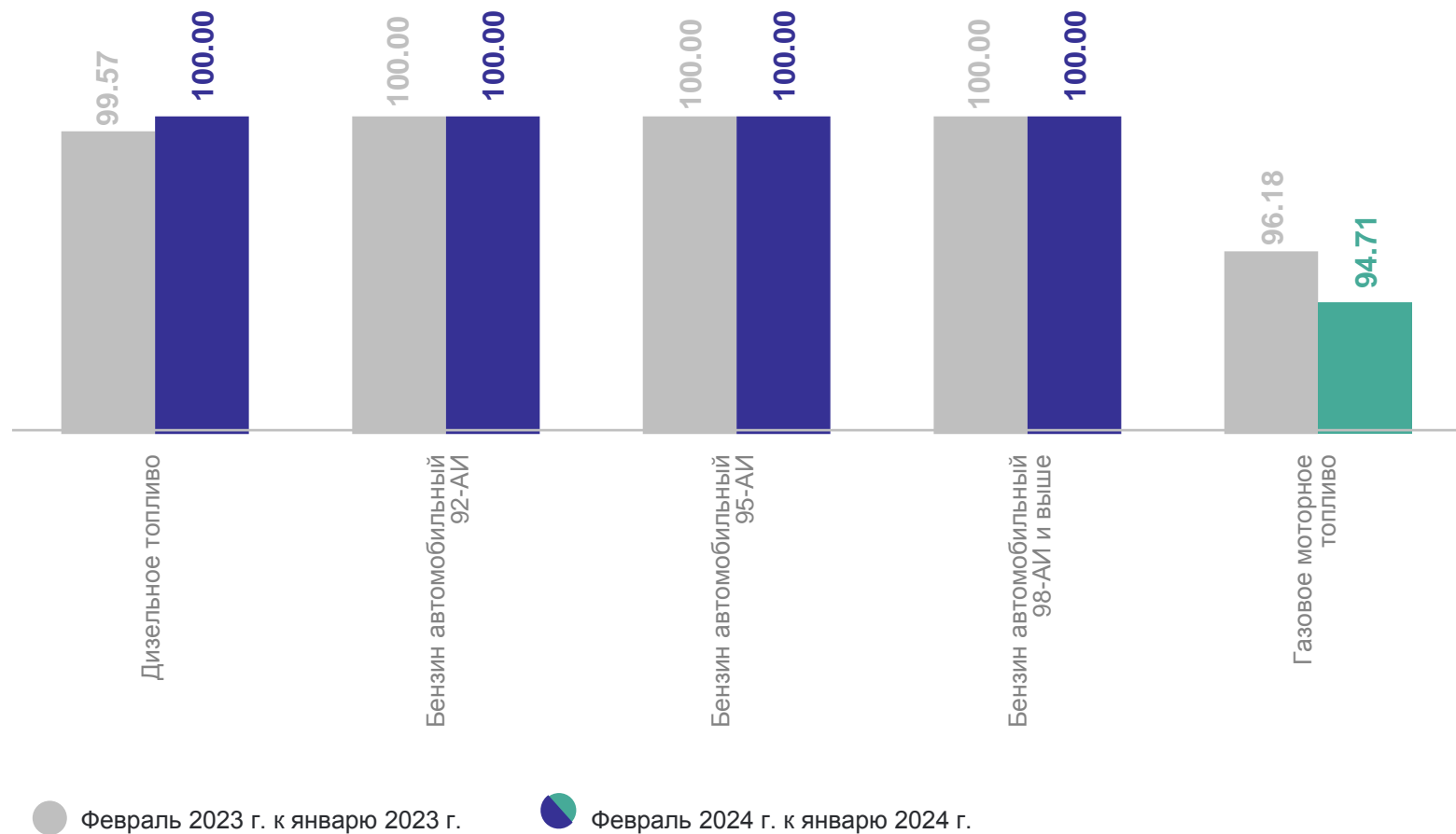
ЧЕЧЕНСТАТ



ИНДЕКСЫ ЦЕН НА ТОПЛИВО МОТОРНОЕ

февраль 2024 г. в % к предыдущему месяцу

ЧЕЧЕНСТАТ



ИНДЕКСЫ ПОТРЕБИТЕЛЬСКИХ ЦЕН НА НЕПРОДОВОЛЬСТВЕННЫЕ ТОВАРЫ ПО РЕГИОНАМ СКФО

ЧЕЧЕНСТАТ

февраль 2024 г. в % к предыдущему месяцу

Регионы с наибольшими и наименьшими значениями



Непродовольственные товары

Российская Федерация **100,26**

Чеченская Республика **99,99**

2

субъекта
значение индекса
больше, чем по России

5

субъектов
значение индекса
меньше, чем по России

4

Индексы цен и тарифов на услуги

ИНДЕКСЫ ЦЕН НА ОТДЕЛЬНЫЕ ГРУППЫ УСЛУГ

февраль 2024 г. в % к предыдущему месяцу

ЧЕЧЕНСТАТ

